

平成23年度全国知的障害者関係施設長等会議

入所施設から地域への完全移行

平成23年6月7日

社会福祉法人 南高愛隣会

松村 真美

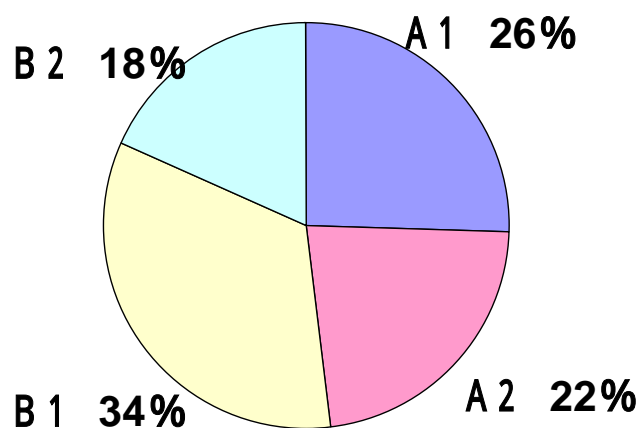


社会福祉法人 南高愛隣会 (コロニー雲仙)

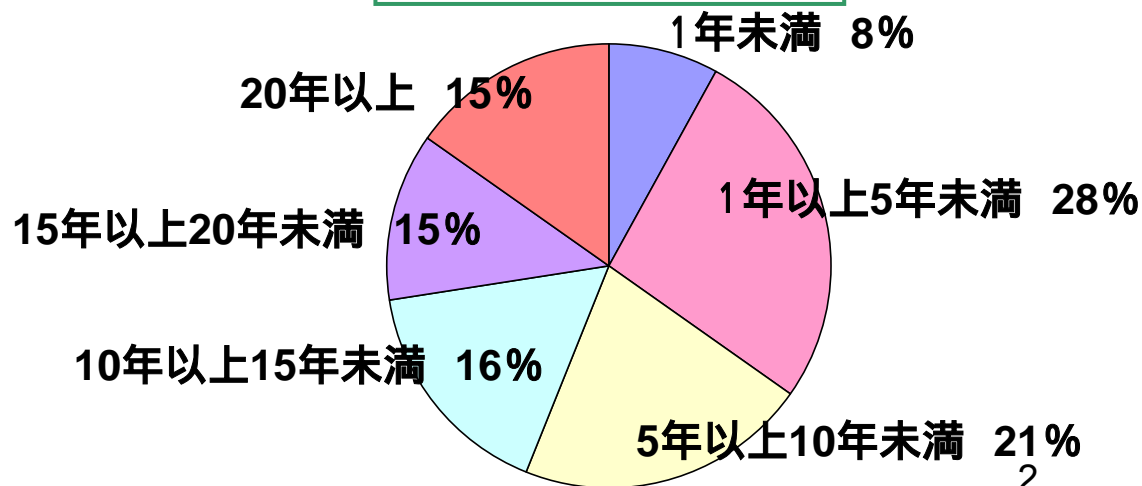
地域移行に関する利用者アンケート調査

- ◆ 調査日：平成16年11月
- ◆ 移行日：平成19年4月1日
- ◆ 対象者：コロニー雲仙更生寮（入所更生施設）50名
重度棟（20名含む）
雲仙愛隣牧場（入所授産施設）50名
- ◆ 調査者：生活支援員

入所者の障がいの程度

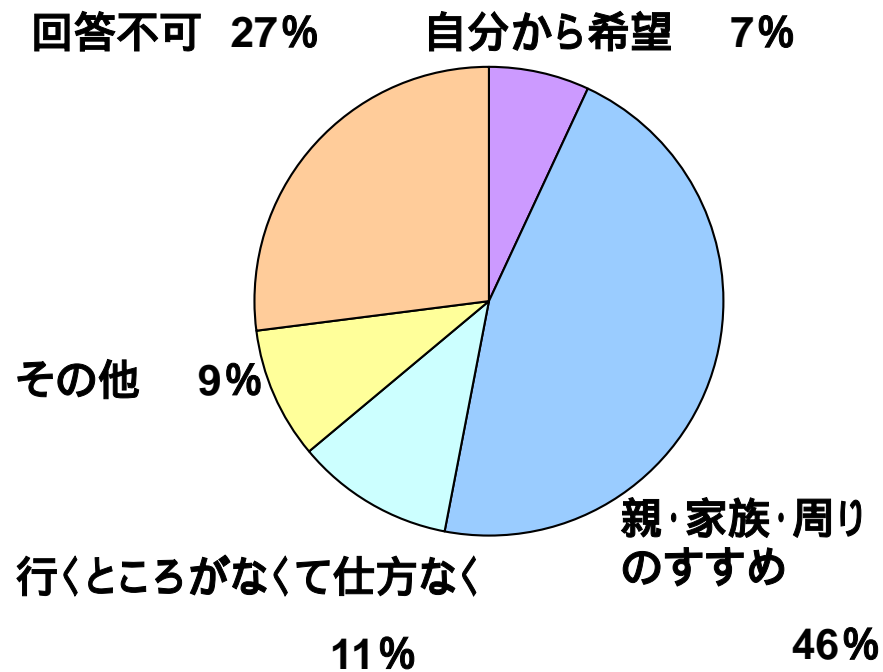


入所者の在籍年数

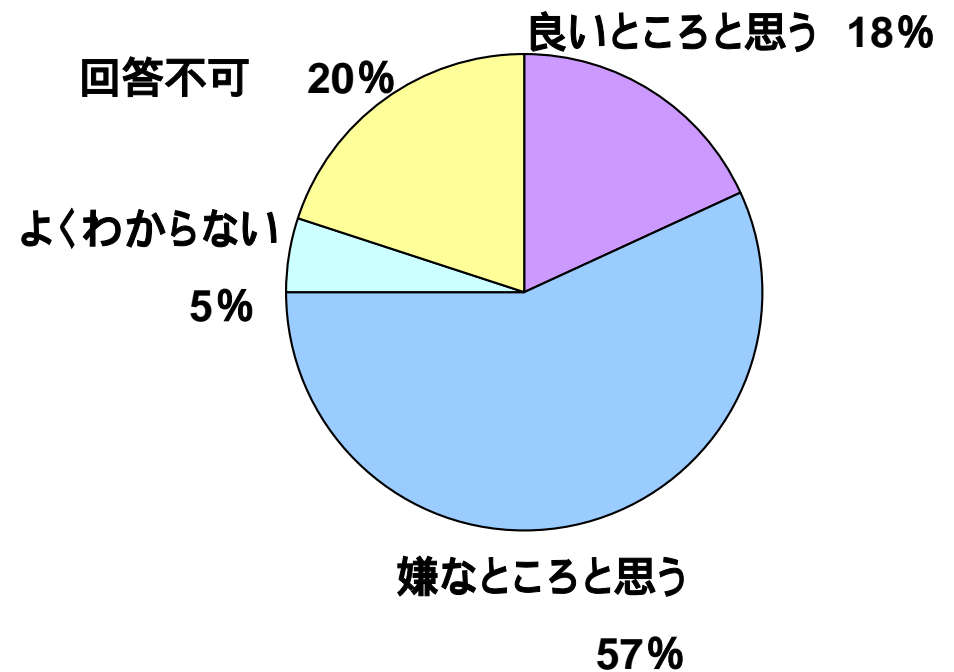


地域移行に関する利用者アンケート調査

Q.なぜ入所施設に入所しましたか？

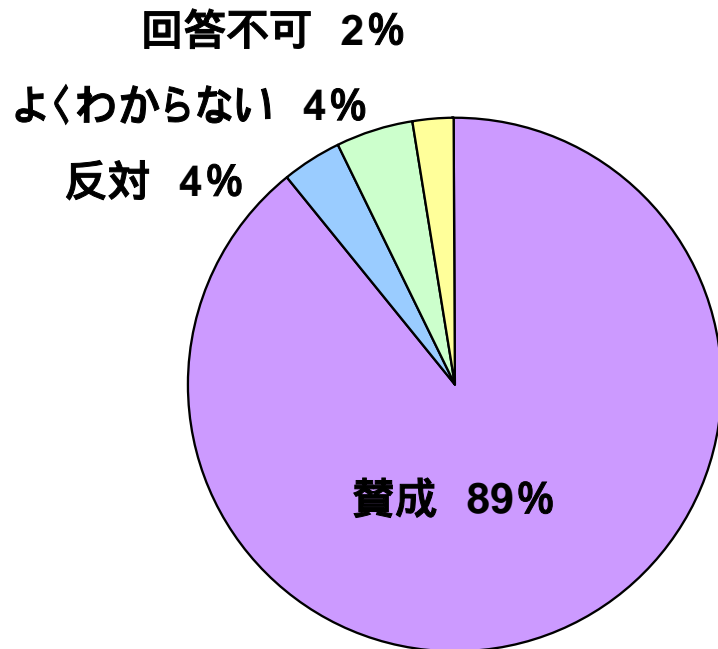


Q.入所施設をどう思いますか？

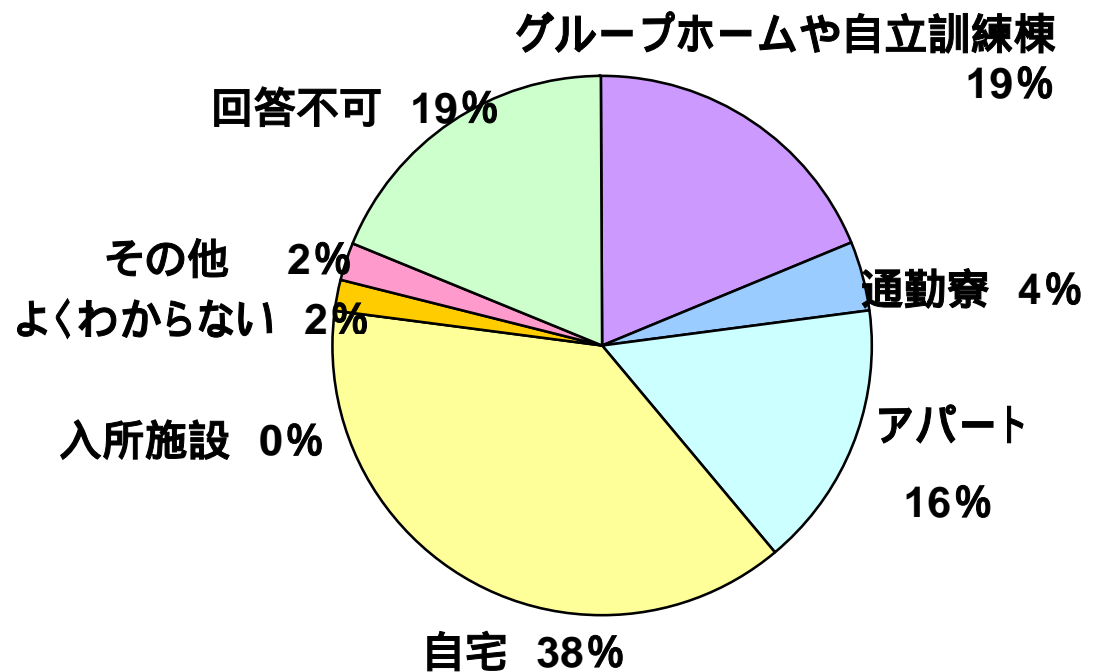


地域移行に関する利用者アンケート調査

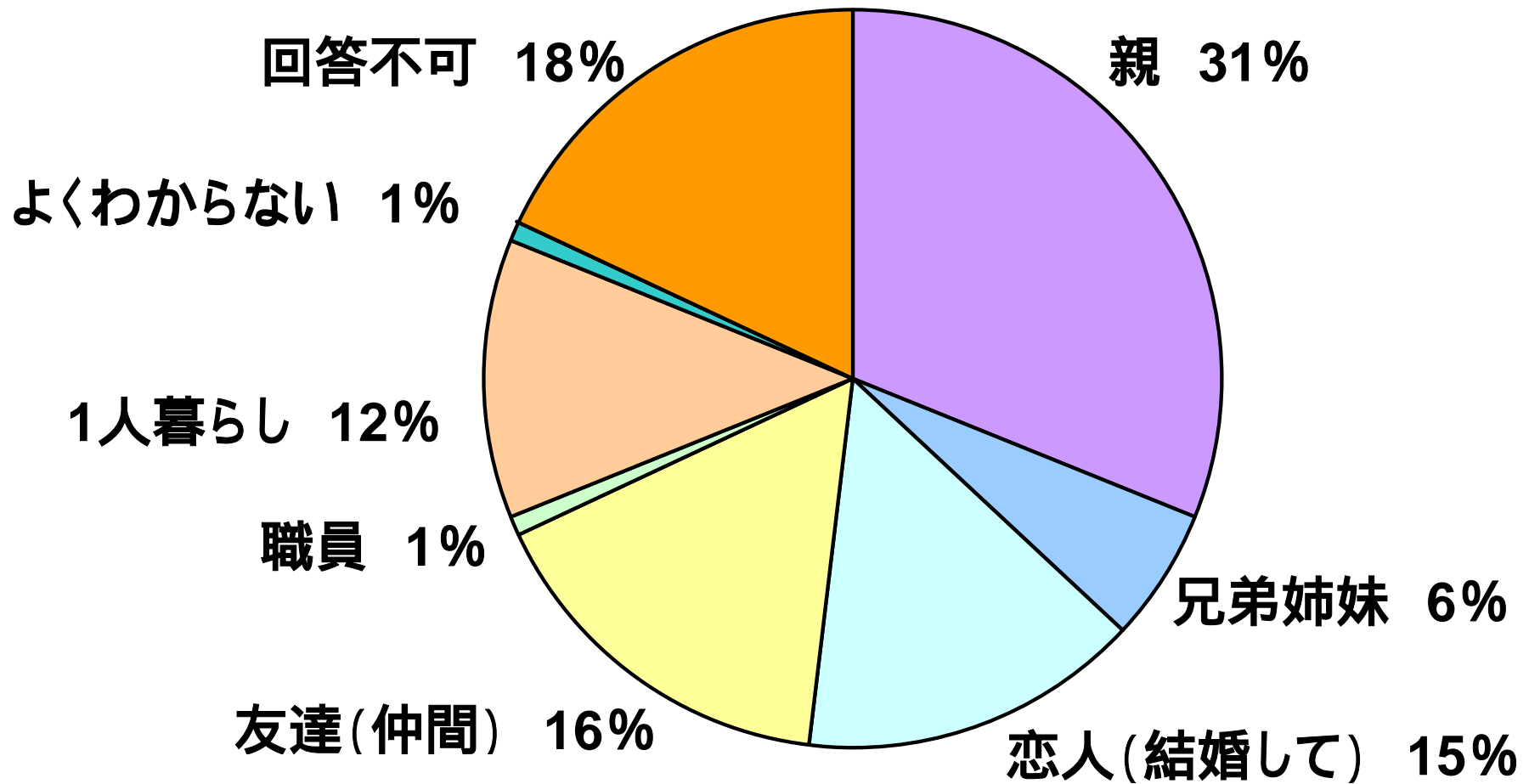
Q. 地域移行についてどう思いますか？



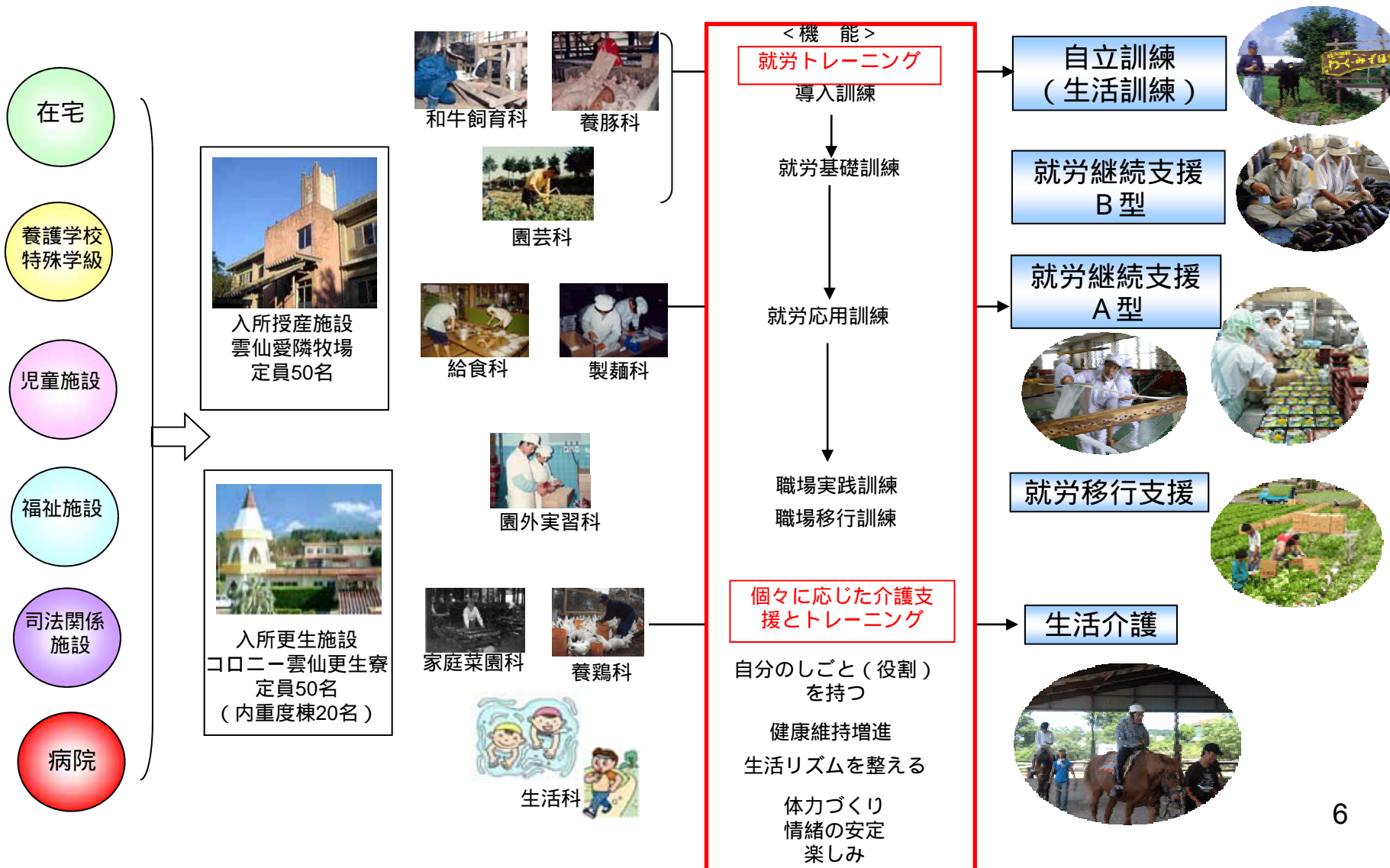
Q. 入所施設を出たらどんなところで暮らしたいですか？



Q. 誰と一緒に暮らしたいですか？



コロニー雲仙における自立支援法までの歩み 【日中系サービス】



故郷のまちでの新体系移行 【日中系サービス】

< 長崎県地図 >

佐世保市

生活介護
自立訓練（生活訓練）
就労移行支援
就労継続支援B型

長崎市

生活介護
自立訓練（生活訓練）

諫早市

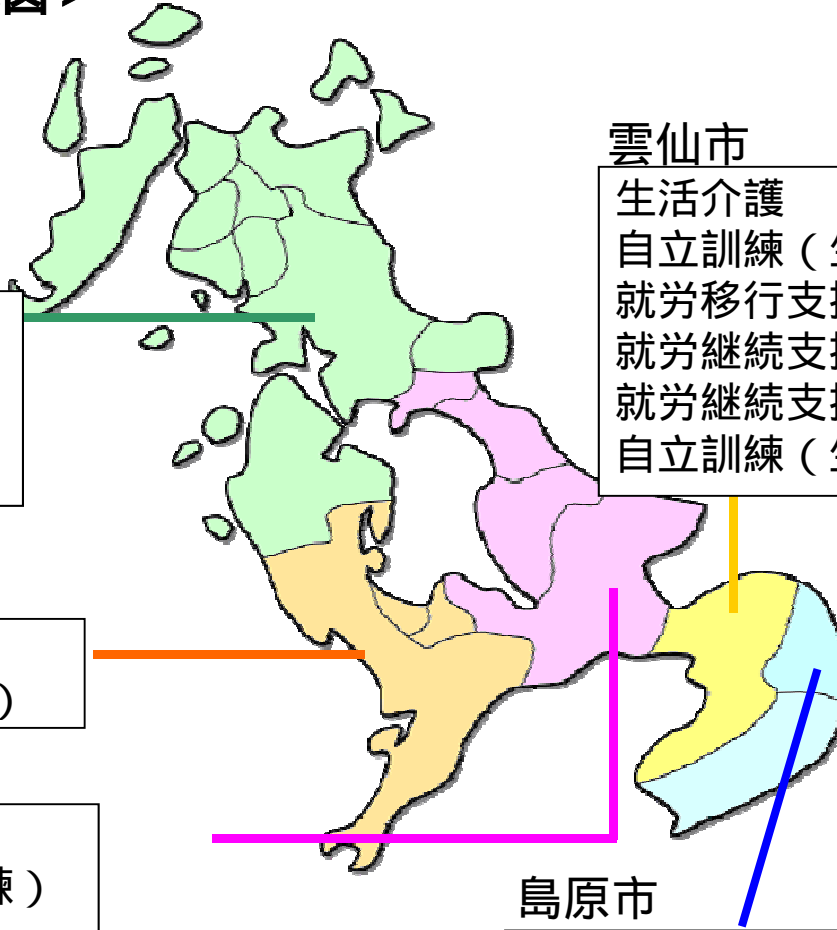
生活介護
自立訓練（生活訓練）
就労移行支援
就労継続支援B型
就労継続支援A型

雲仙市

生活介護
自立訓練（生活訓練）
就労移行支援
就労継続支援B型
就労継続支援A型
自立訓練（生活訓練）【再訓練】

島原市

生活介護
就労継続支援B型
自立訓練（生活訓練）



コロニー雲仙における自立支援法までの歩み

【生活系サービス】

在宅

養護学校
特殊学級

児童施設

福祉施設

司法関係
施設


病院



入所授産施設
雲仙愛隣牧場
定員50名



入所更生施設
コロニー雲仙更生寮
定員50名
(内重度棟20名)



自立訓練棟
あすなる荘
6名



福祉ホーム開設
有明荘
10名



重度高齢者の自立訓練棟
「あかつき荘」5名
「れいめい荘」5名

<機能>

段階的な生活
トレーニング

導入訓練

↓
基本的な生活訓練

↓
生活の習慣化

↓
社会適応訓練

↓
地域生活実習訓練

↓
個々に応じた介護支
援とトレーニング

健康維持増進

生活リズムを整える

時間をかけての
生活習慣の向上

少人数での生活実習

・密な支援

・安定的生活

宿泊型自立訓練

単独型短期入所

グループホーム・
ケアホーム群

体験利用

故郷のまちでの新体系移行【生活系サービス】

<長崎県地図>

佐世保市

グループホーム・ケアホーム群
(1事業所)

雲仙市

宿泊型自立訓練(1事業所)
グループホーム・ケアホーム群(6事業所)
体験利用(5ホーム)
グループホーム・ケアホーム群(1事業所)
【再訓練】
単独型短期入所(1事業所)

長崎市

グループホーム・ケアホーム群
(1事業所)
体験利用(1ホーム)

諫早市

宿泊型自立訓練(1事業所)
グループホーム・ケアホーム群
(3事業所)
体験利用(3ホーム)
単独型短期入所(1事業所)

島原市

グループホーム・ケアホーム群(3事業所)
体験利用(1ホーム)

